

# 新一年生入学説明会



宜野湾立志真志小学校

# 入学までに

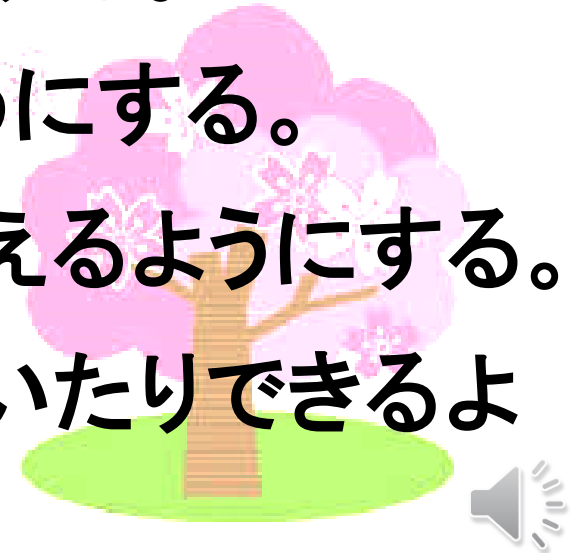
## 【生活面】

1. 自分のことは、自分できるようにする。
2. 規則正しい生活をする。
3. 朝食は必ずとり、用便を済ませてから登校する習慣をつける。
4. 食事は20分間でとれるようにする。
5. 元気よく、あいさつできるようにする。



## 【生活面】

6. 「はい」「いいえ」が、はっきり言えるようにする。
7. いすに座って、静かに人の話を聞けるようにする。
8. みんなと仲良く遊べるようにする。
9. 用件を、はっきりと言えるようにする。
10. 自分の名前がはっきりと言えるようにする。
11. 自分の名前を、読んだり書いたりできるようにしておく。



## 【健康・安全】

1. 治療を要すること(むし歯、耳鼻科等)、しらみのチェックなどは入学前までに処置しておく。
2. 通学路を親子で実際に通って、安全面などを確認しておく。(交通ルール、横断歩道や歩道橋などの歩き方、徒歩通学奨励)
3. 知らない人について行かないようにする。「いかのおすし」



## 【服装・身なり】

1. 軽装(活動的しやすい服装)

2. くつ

①外ばき用(はきやすく運動に適したものの。)

②うわばき(体育館シューズ兼用。滑り止めがしっかりしているもの。)

3. 体育時の服装

学校指定体育着

①白の半そでシャツ(校章を左胸につける)

②紺の半ズボン

③赤白帽(あごひもをつける)

4. マスクとハンカチは毎日持たせる。 予備も2枚。

※資料「よい子の一日」を参照



# 学用品について

## 1. ランドセル

## 2. 学習用具

- ふでばこ(余計な装備のないシンプルな物)
- 消しゴム1個(無地・大きすぎずシンプルな物がよい)
- 削った鉛筆5本(学校で購入したものか、4B)
- 下じき(A4サイズで無地がよい)
- はさみ(利き手に対応させる)



※キャラクターものは、避けて下さい。

## 3. 上ばき(体育館シューズとして使用できる物)

上ばき入れ(幼稚園で使用した物でもよい)

## 4. 体育着(上・下) 体育着入れ

赤白帽(日よけつきが望ましい)



## 5. 雨がっぱ(ランドセルを背負って着られるもの)



# 記名の仕方



名前は**ひらがな**で大きく



# 体育着等の記名の仕方



見やすいように  
ひらがなで大きく





# 記名について



ランドセル



1ねんくみ  
なまえ

カッパ



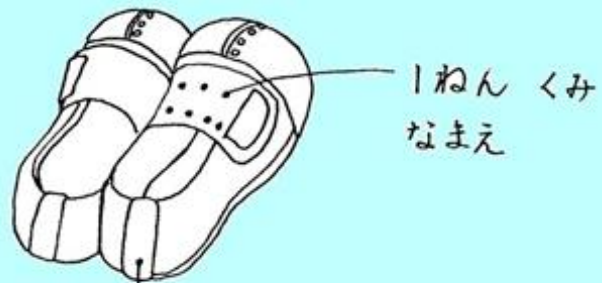
1ねんくみ  
なまえ

体育着



なまえ

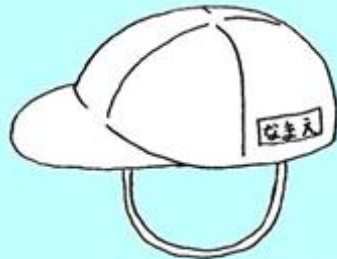
体育ズボン



1ねんくみ  
なまえ

なまえ

くつ  
うわばき



なまえ

赤白ぼうし



# 算数セット ※必ず記名しましょう



中身を見ると...



各ケースにも  
記名を！



一個一個



一つ一つ  
一枚一枚



一本一本



一枚一枚

◇絵の具セットにも一つ一つ記名しましょう◇

## 学校で一括購入するもの

- ①ファイル3つ
- ②宿題おたよりファイル
- ③名札
- ④お道具箱
- ⑤あさがおセット
- ⑥太芯えんぴつ(4B×6本)
- ⑦ノート5冊(国2・算1・自2)
- ⑧赤青えんぴつ・ネームペン
- ⑨のり
- ⑩ねん土
- ⑪パスティック15色(クーピー)
- ⑫パッセル16色(クレヨン)
- ⑬ひらがなプリント
- ⑭ひらがなすうじのおけいこ
- ⑮カタカナのおけいこ
- ⑯15センチものさし
- ⑰キャッシュ袋
- ⑱図工・生活科材料費
- ⑲キャリアパスポートファイル
- ⑳お手本用ファイル



入学前のカレンダー		入学後のカレンダー	
1ヶ月前	<input type="checkbox"/> 自分の名前を読んだり、筆順に気を付けて書いてりする練習をしましょう。 <input type="checkbox"/> 早寝・早起き・朝ごはんの習慣をつけましょう。規則正しい排せつの習慣はついていませんか。今のうちに習慣づけておきましょう。 <input type="checkbox"/> 通学路の確認をしましょう。道順や、何分かかかるかなどを確かめましょう。	入学式当日	<input type="checkbox"/> 朝食をしっかりとり、時間に余裕をもって登校しましょう。 <input type="checkbox"/> 入学式当日のお子さんは心身とも疲れています。明日からのことを考えて、十分休ませてあげましょう。 ※入学当初、不安や過度な緊張を伴うので、顔色や体の調子に注意しましょう。
7日前	<input type="checkbox"/> 希望にあられた入学式まで1週間です。健康に気をつけて、万全な体調でスタートを切りたいものです。病気の子は早く治療しておきましょう。 <input type="checkbox"/> 帰宅したら必ず、手洗い、うがいをさせましょう。早いうちから習慣付けておかないとなかなか身につけません。家族ぐるみの取り組みが望まれます。	2日目	<input type="checkbox"/> 見送りは家の玄関まで。笑顔で「いってらっしゃい」と背中をポンとひとつ、やさしくたたいてあげるのも、お子さんにはうれしいことです。
6日前	<input type="checkbox"/> 「入学までは」と大事にしまっておくのではなく、ランドセルを背負ったり、物の出し入れの練習をさせましょう。入学への期待も一段と高まることでしょう。	3日目	<input type="checkbox"/> 忘れ物は学習に支障をきたします。また、あわててもどる時に事故を起こした例もあります。学校からの予定表やお便りを確認し、準備させましょう。
5日前	<input type="checkbox"/> 「学校はとても楽しいところよ」この言葉を使うことが大切です。プラスのイメージが描けるように配慮してください。	4日目	<input type="checkbox"/> 学校での出来事をいろいろ聞いてあげましょう。お子さんの声に、常に耳を傾けましょう。
4日前	<input type="checkbox"/> くつ、洋服、カバン、鉛筆などすべての持ち物に名前が書いてあるか調べましょう。記名があることにより物を大切にすることも覚えていきたいものです。	5日目	<input type="checkbox"/> 担任との心の結びつきをはかることが大切です。お子さんが担任を信頼するように配慮をお願いします。何かあれば、担任に連絡をしましょう。
3日前	<input type="checkbox"/> 規則正しい排便の習慣がついている頃です。排便後は、自分で水を流すようにさせましょう。学校に行くようになってからでは遅いので、習慣づける努力をしたいものです。	6日目	<input type="checkbox"/> お子さんが早くお友達をつくれるよう力になってあげましょう。集団への仲間入りは、まずお友達づくりからです。社会性を身につけることはとても大切なことです。
2日前	<input type="checkbox"/> 入学式の準備は2日前に済ませておきたいものです。当日になってあわてることは、今後大きく影響します。子どもと一緒に念入りに点検することもお忘れなく！ <input type="checkbox"/> 教材費や提出物の記入もれや押印もれがないか確認してください。	7日目	<input type="checkbox"/> 早寝・早起きなど、正しい生活リズムを心掛けていますか。朝ごはんもきちんと食べさせていますか。新しい環境に慣れるまでは、お子さんの様子を観察しながら、焦らずにじっくり待つあげることも大切です。
前日	<input type="checkbox"/> 夜は、早く休ませましょう。緊張感を覚えさせたり、興奮させたりしないように気をつけたいものです。安心感で入学をスムーズにします。		<input type="checkbox"/> チェック☑しながら、お子さんの成長を見守りましょう。



# 鉛筆の正しい持ち方

首や肩に力を入れすぎない。

人さし指の第二関節をつき過ぎないようにする。

鉛筆のけずりぎわのナシ上  
(1cmくらい上)を持つ。

鉛筆の軸が、人さし指の  
つけ根近くまでいかない。

小指は、紙の上につけておく。

中指、くすり指、小指は、軽く上げて内側に置く。

親指は、あまり強く握らない。

親指の先が人さし指より下にならない。



★親指が前につき出て、  
人さし指のつめが紙  
指にかかっている。



★鉛筆の軸が、中指と  
(すり指の間)にある。



★鉛筆が紙にたおれす  
ぎている。



★親指の先が、人さし  
指の下になっている。



★鉛筆のしんが斜って  
かく。



★鉛筆が紙の上にまっ  
ている。

☆こんな持ち方をしない



ひらがな ひょう

わ	ら	や	ま	は	な	た	さ	か	あ
い	り	い	み	ひ	に	ち	し	ま	い
う	る	ゆ	む	ふ	ぬ	つ	ず	く	う
え	れ	え	め	へ	ね	て	せ	け	え
を	ろ	よ	も	ほ	の	と	そ	こ	あ
ん									

1ねん くみ ( )

- ④ だいだい
- ③ みどり
- ② あお
- ① あか

かきじゅんのとがりに いろをぬりましょう。



## ((入学式までに覚えてほしいこと))

### ①「ドキドキドン!1年生」の歌(入学式で歌います)

サクラさいたら いちねんせい  
ひとりで いけるかな  
となりにすわるこ いいこかな  
ともだちに なれるかな  
だれでもさいしょは  
いちねんせい(いちねんせい)  
ドキドキするけど ドンといけ  
ドキドキドン! いちねんせい  
ドキドキドン! いちねんせい

チョウチョとんだら  
いちねんせい  
カバンは おもいかな  
ねむたくなったら どうしよう  
きゅうしょくは うまいかな  
みんなもおんなじ  
いちねんせい(いちねんせい)  
ドキドキするけど ドンといけ  
ドキドキドン! いちねんせい  
ドキドキドン! いちねんせい

ヒバリないたら いちねんせい  
ぼうしは にあうかな  
あめのひかぜのひ へいきかな  
べんきょうも するのかな  
しんぞうおさえて  
いちねんせい(いちねんせい)  
ドキドキするけど ドンといけ  
ドキドキドン! いちねんせい  
ドキドキドン! いちねんせい

### ②掛け声(入学式に担任の後に復唱します)

**「きょうから しまししょうがっこうの いちねんせいに なります。  
げんきいっぱい がんばります。」**

①②の練習をぜひ、お願いします。



R3年 志真志小学校スタートプログラム（1）週

第1週のおねらい（幼児期の終りまでに向けてほしい1日の姿との関連）①②

・学校のルールを知る。（施設設備の使い方・チャイムの合図での活動・扉の開き方・返事の仕方）

月日	4月5日	4月6日	4月7日	4月8日	4月9日
曜日	土	日	月	火	水
行事				入学式	
朝					
1				受付 生 物のしまいり	生 今日の流れ 読み聞かせ
2				返り挨拶の練習 入学式 入学式	生 アンダーセルの片 付け方 返事のしかた 配膳の確認 廊下の歩き方 傘立ての確認 メインの実践
3				読み聞かせタイム 読み聞かせタイム	生 なかよしになる う 下級生に話の確 認（なかまあつ め）
4					
給食 下校				11時10分頃予定 上置き・上置き入れ 無欲セット（すべて に記名してから）	11時30分頃 外活
持ち物				・ペットボトル（500ml）ラベルの ふきを外して記名し てください。 ・具名ゴム印（漢字） ・家立米健調査票 ・心臓病調査票	・ぞうさん2枚 ・せっけん1こ ・ティッシュ1箱 ・ペットボトル （500ml）ま だの人 ・氏名ゴム印（漢 字）大樹山の方

お知らせ  
お願い

○すべての持ち物に、ひらがなで記名をして持たせてください。  
○入学式の日に配るクービー・クッションに記名をして12F(月)までに持たせてください。すぐに使  
用します。  
○あさがおの水がけ用に、ペットボトル（500ml）（ひらがなで記名）を13F(土)までに持たせ  
てください。月曜日には確認をお願いします。  
○トイレを利用するときに、うわはきはき出たいがよく聞こえます。かかっただけではなく、中の部  
分（前面）にも、分かるやかいように記名をお願いします。  
○グッズによって、授養の順番が変更になることがあります。

※入学式の上は、お子さんは卒のランドセルで登校させてください。教科書や教材などを入れて帰ります。  
※入学オリエンテーションで購入した算数セットは、入学式までにすべてのものの1つずつに記名をして、入  
学式当日に持ってきてください。  
※あさがおの水まき用のペットボトル（500ml）を準備しててください。ラベルとふきを外して、記  
名してから持ち帰ってください。4/12（月）からすぐ使用します。

※共同購入教材費6000円と、ゴム印代240円（注文する子のみ・志真志幼稚園の子はあります）は、受付をスムーズにし、密を避けるため、必ずおつりのないようにご用意ください。お願い致します。





# 入学を楽しみにまっています！

